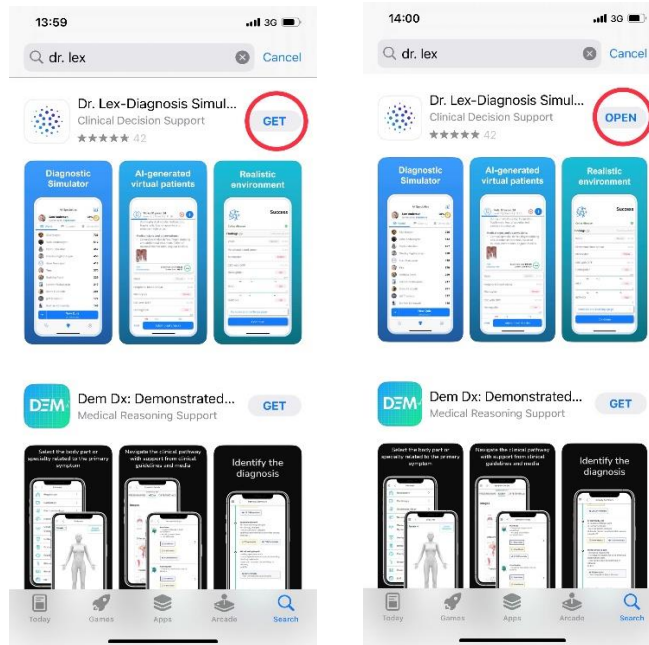


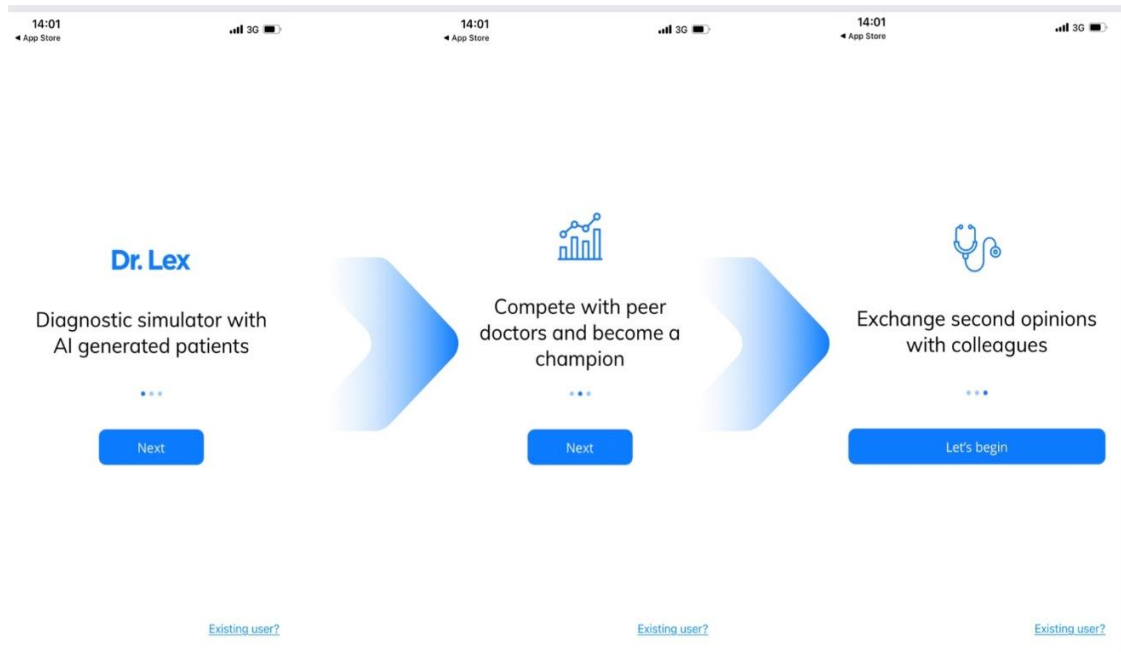


## Doctor Lex հավելվածի ներբեռնման և համակարգում գրանցման ուղեցույց

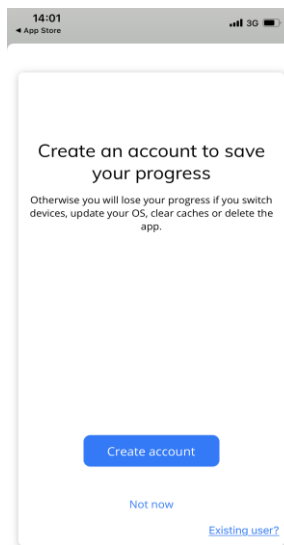
1. IOS AppStore կամ Android PlayStore մուտք գործելով՝ անհրաժեշտ է փնտրել Dr. Lex հավելվածը և ներբեռնել այն հեռախոսի, պլանշետի կամ հասանելի այլ սարքավորման մեջ:



2. Հավելված մուտք գործելուց հետո անհրաժեշտ է անցնել հետևյալ էջերը:



### 3. Այս էջում անհրաժեշտ է սեղմել “Create account” կոճակը:



### 4. Այս էջում անհրաժեշտ է գրել Ձեր ամբողջական անունը և համալսարանի կողմից տրված էլեկտրոնային փոստի հասցեին ուղարկած կոդը:

5. Նույն կերպ անհրաժեշտ է լրացնել նաև այս  
էջում առկա դաշտերը (University – Yerevan State  
Medical University, և այլն):

14:03 3G

< Create account

Liana Gogyan

gogyanliana@gmail.com

Continue

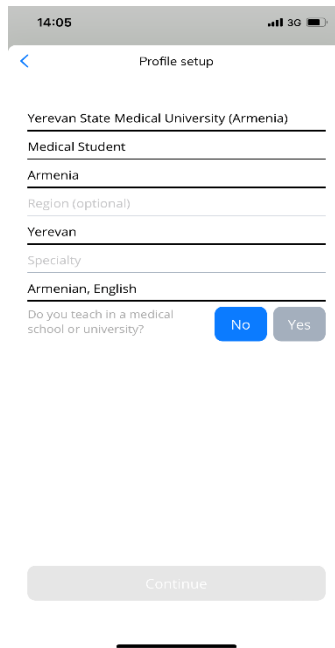
An email was sent to gogyanliana@gmail.com with the activation code.

Send a code 04:42

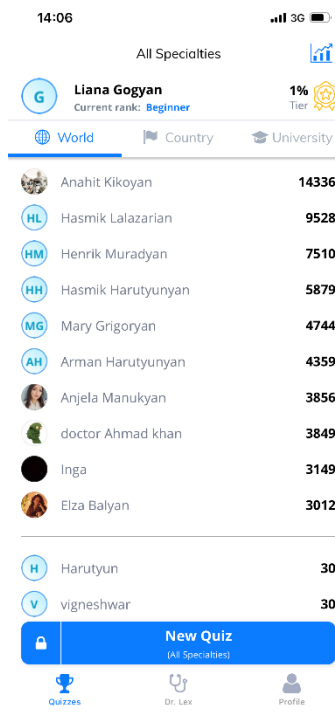
Enter the code to activate

1756

---



6. Հավելվածում գրանցվելուց հետո Դուք կկարողանաք գեներացնել անսահմանափակ քանակությամբ կլինիկական խնդիրներ 24 մասնագիտացումներից:



Կկարողանաք նաև լուծել Ձեր իսկ կողմից  
կազմված խնդիրները այդպիսով ցույց տալով Ձեր  
ուսանողներին ախտորոշման  
ամենաարդյունավետ տարբերակը: